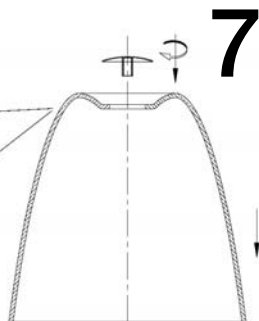
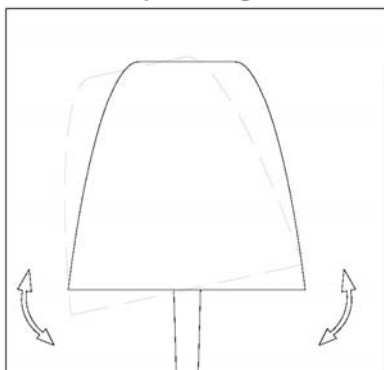


INSTRUCCIONES DE MONTAJE  
*ASSEMBLING INSTRUCTIONS*  
 ARTÍCULO/ *ITEM*: 436786

Ajuste a mano la tulipa hasta que quede completamente recta/  
 The shade must be adjusted by hand to keep it straight.

6



7



5

4



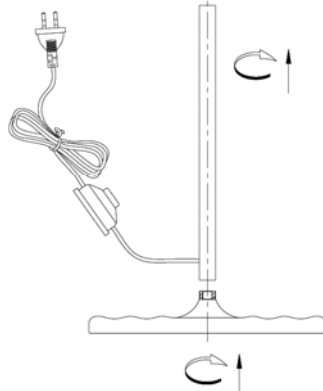
3



2



1



LA FABRICACIÓN  
 ARTESANAL DE ESTA TULIPA  
 DE CRISTAL PERMITE  
 LIGERAS IMPERFECCIONES  
 ACEPTADAS POR NUESTRO  
 CONTROL DE CALIDAD.

*CRAFTMAN PRODUCTION  
 FOR THIS GLASS SHADE  
 ALLOWS SMALL  
 IMPERFECTIONS CHECKED  
 BY OUR QUALITY CONTROL*

NOTA: Para evitar riesgos, si el cable eléctrico de este artículo sufre algún daño, deberá ser reparado por personal cualificado.

*IMPORTANT NOTICE: For safety reasons, if the electrical wire of this item has any damage, it must be repaired by qualified staff.*