



**INSTRUCCIONES DE MONTAJE
ASSEMBLING INSTRUCTIONS**



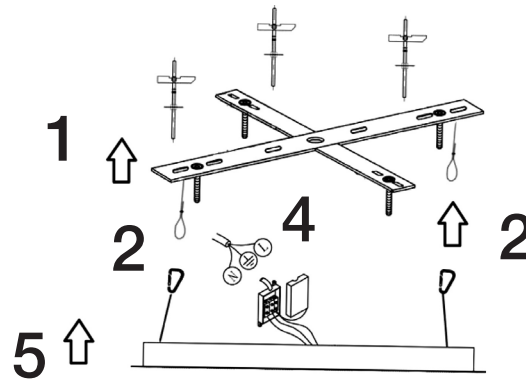
225090



**INSTRUCTIONS D'ASSEMBLAGE
ISTRUZIONI PER IL MONTAGGIO
INSTRUÇÕES DE MONTAGEM
MONTAGEANLEITUNG**

ATENCIÓN: Schuller recomienda que utilice los balancines suministrados en la instalación de esta lámpara.

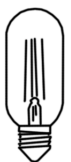
ATENCIÓN
 Artículo muy pesado (15,8 Kg).
 Realizar un anclaje seguro.



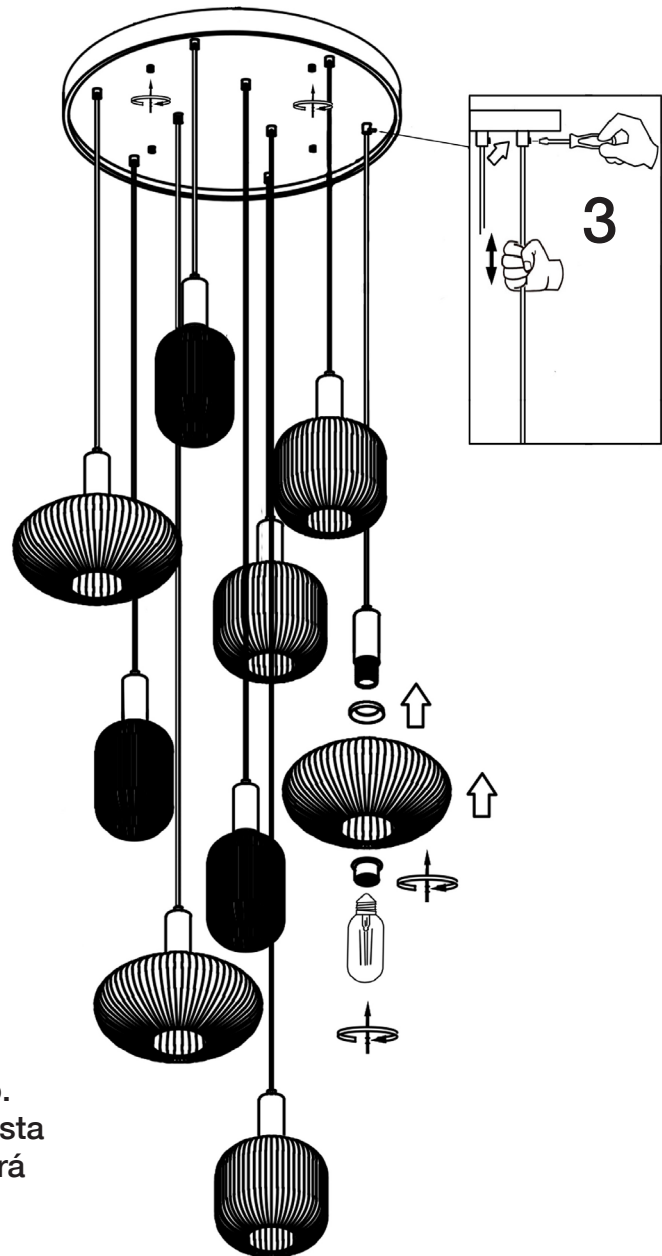
El montaje y la manipulación de este artículo debe hacerse entre dos personas.

Ajustar la longitud de los cables sin la tulipa antes de instalar. (Paso 3)

LA FABRICACIÓN ARTESANAL DE ESTA TULIPA DE CRISTAL PERMITE LIGERAS IMPERFECCIONES ACEPTADAS POR NUESTRO CONTROL DE CALIDAD.



Dos bombillas adicionales de repuesto. Schuller garantiza su disponibilidad hasta 5 años desde la fecha de compra, podrá solicitarla con nuestra ref. 5035



Para ver la ficha técnica de producto completa, puede usar el siguiente código QR:



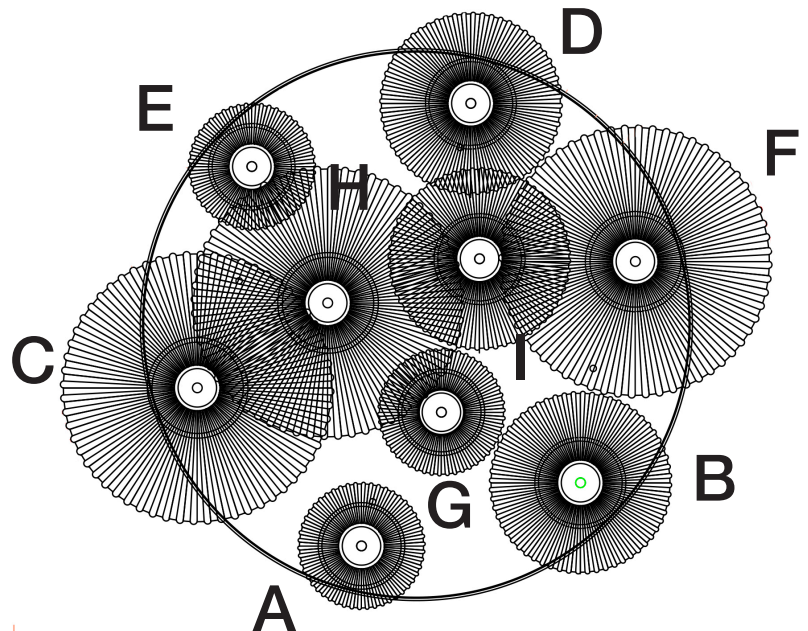
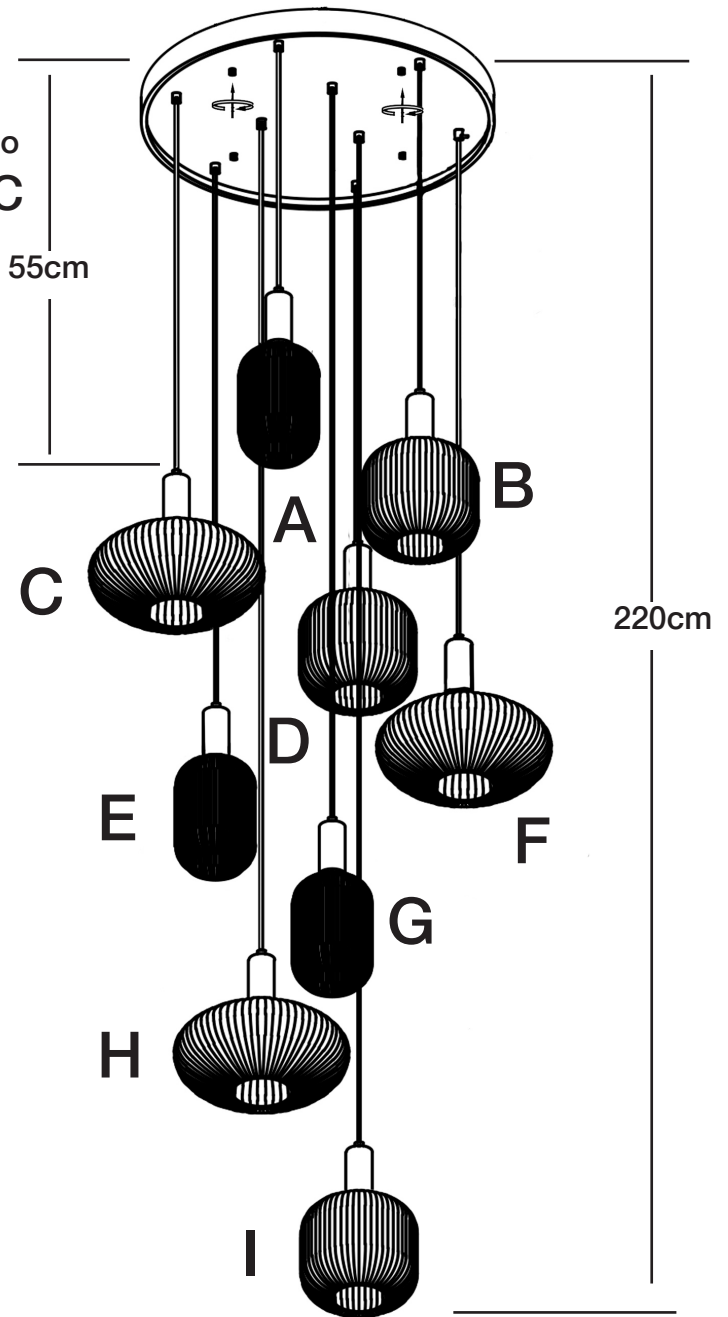
Para cualquier duda técnica póngase en contacto con nuestro Departamento Técnico. Estamos a su servicio en nuestro email mperez@schuller.es o en nuestro teléfono 961 601 051

Ejemplo
cable C

Medidas de cables para configurar lámpara a 220cm. (el diseño de la lámpara quedará igual al dibujo / fotografía de web).

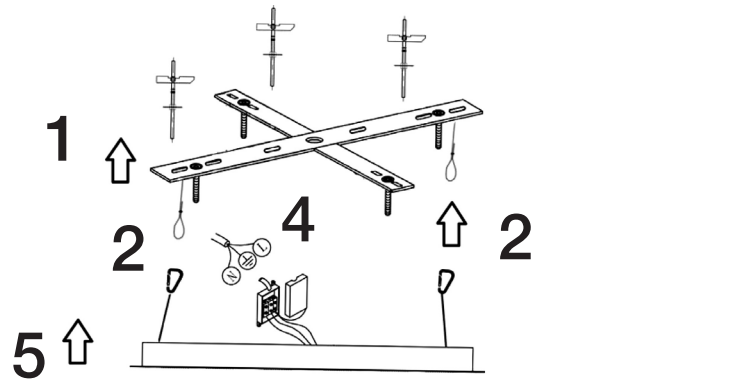
Para otras medidas (máx. 3,2 metros), tomar estas como referencia

A	25 cm.
B	50 cm.
C	55 cm.
D	60 cm.
E	95 cm.
F	100 cm.
G	125 cm.
H	155 cm.
I	190 cm.



ATTENTION: Schuller recommends to use included special screws when installing this pendant lamp.

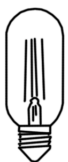
WARNING
 Very heavy item (15,8 kgs).
 Make sure it is properly fixed



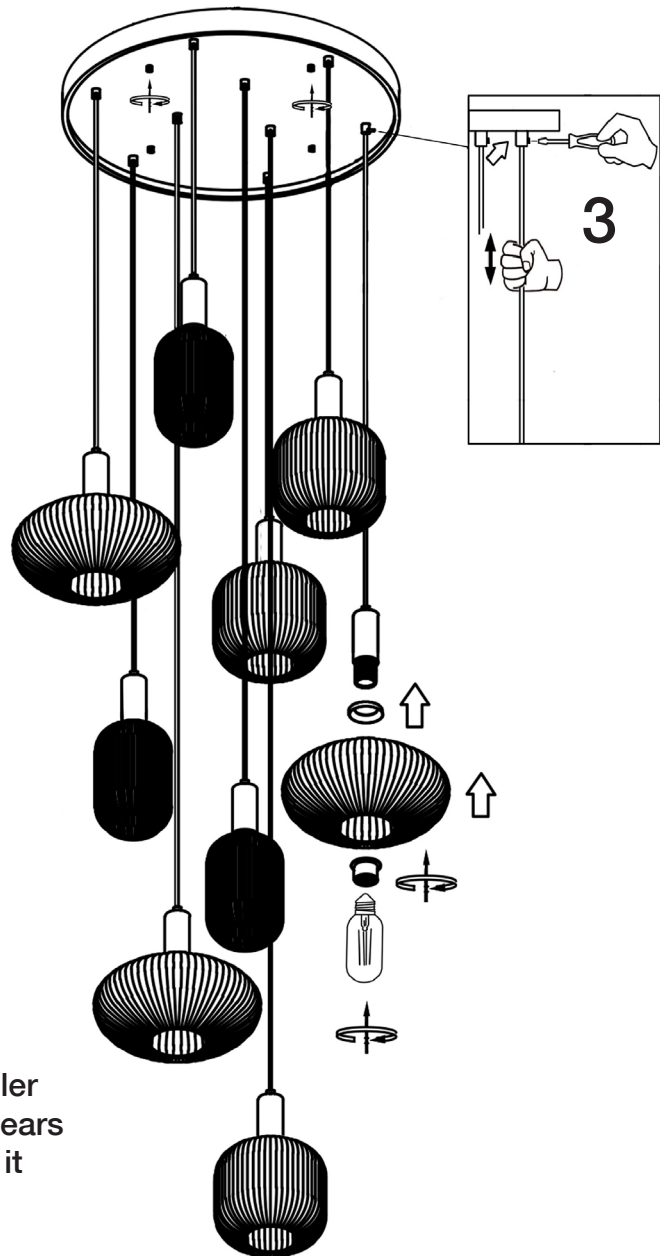
The assembly of this lamp must be done by two people

Adjust the length of the cables without glass shade before installing. (Step 3)

CRAFTMAN PRODUCTION FOR THIS GLASS SHADE ALLOW SMALL IMPERFECTIONS CHECKED BY OUR QUALITY CONTROL



Two additional spare light bulbs. Schuller guarantees its availability for at least 5 years since date of purchase, you may order it using our reference code 5035



You may use the following QR code to view the complete technical data sheet of the product:



If you have any technical questions, please do not hesitate to contact our technical Department. We are at your disposal in our email: export@schuller.es

Cable sizes to set the lamp at 220 cm (the design of the lamp will be the same as the rawing/photograph on the website)

For other settings (max. 3,2 meters) take these as a reference

A	25 cm.
B	50 cm.
C	55 cm.
D	60 cm.
E	95 cm.
F	100 cm.
G	125 cm.
H	155 cm.
I	190 cm.

Example
wire C

