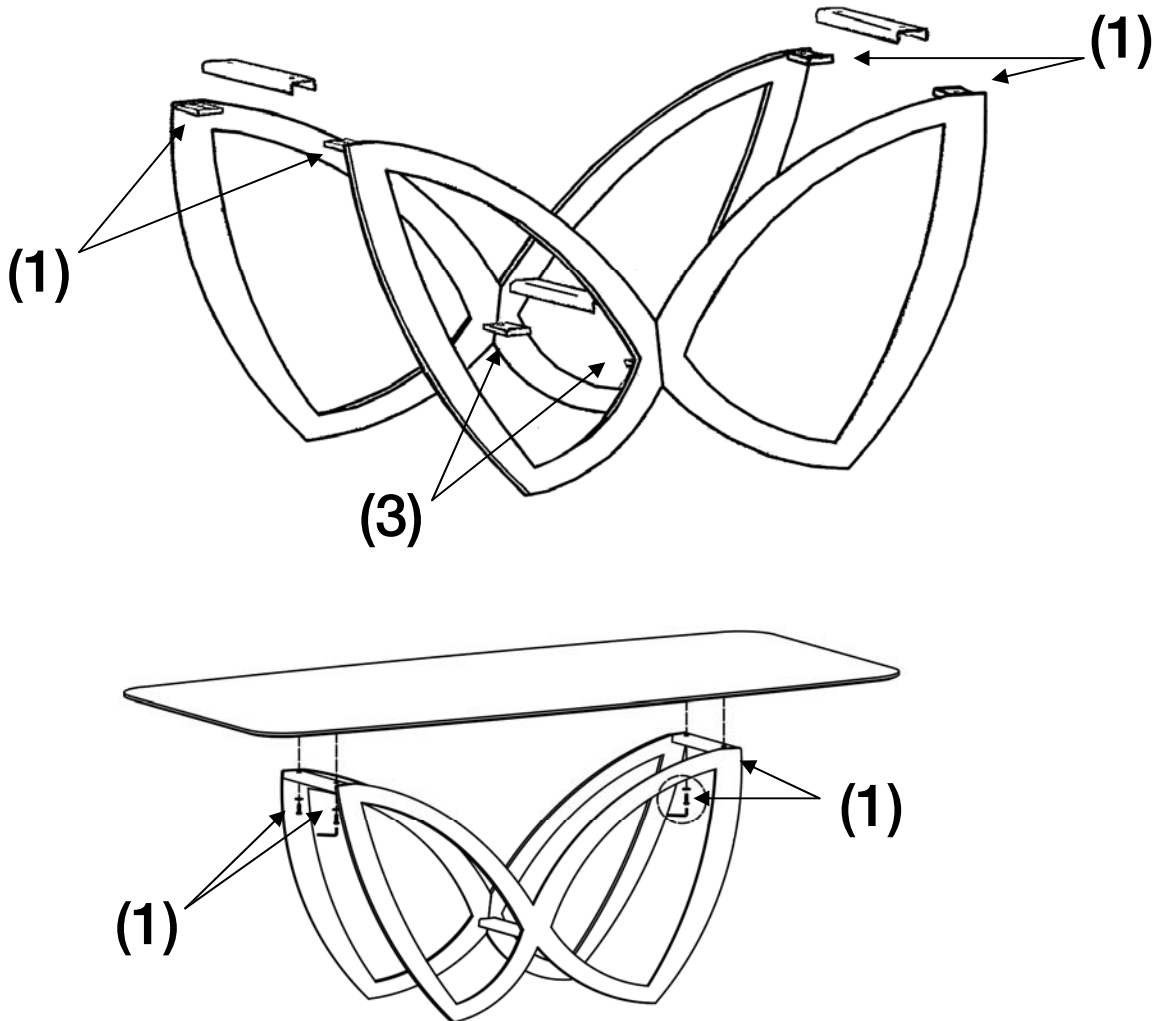




ATENCIÓN: Artículo pesado,
manejar entre dos personas.








NOTA IMPORTANTE

Realice el montaje de este artículo sobre un soporte blando (alfombra, goma, etc.) para evitar dañar la superficie.

Para ver la ficha técnica de producto completa, puede usar el siguiente código QR:



Nº:	PIEZAS / PARTS	CANT:
(1)	 M8*12	12
(2)	 $\phi 20*1-\phi 8$	4
(3)	 M10*25	2
(4)	 S=5MM	1
(5)	 S=6MM	1


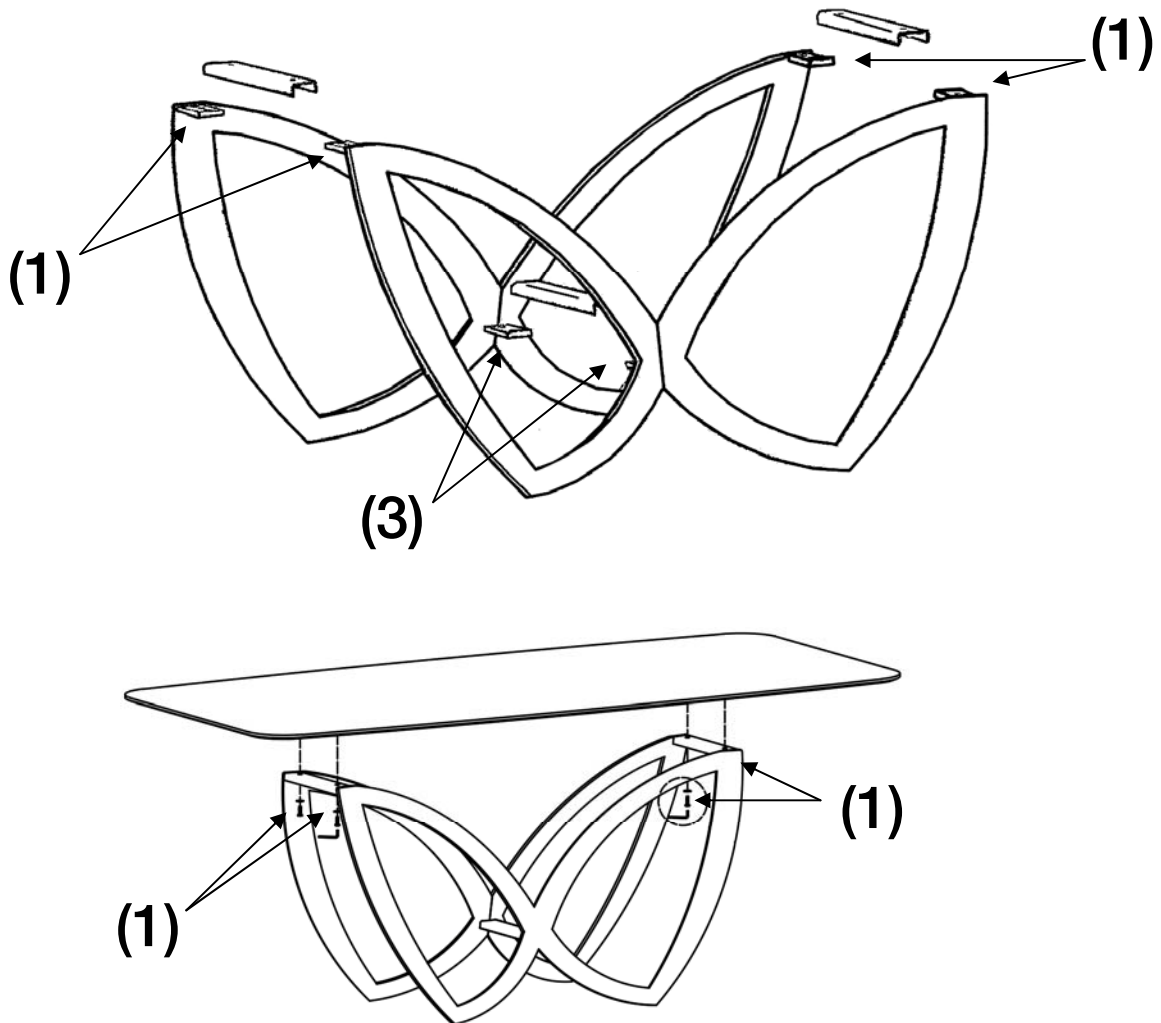
SCHULLER RECOMIENDA LA COLOCACIÓN DE PROTECTORES DE SOBRETENSIÓN PARA EVITAR LOS DAÑOS EN LOS COMPONENTES ELECTRÓNICOS DE LA LUMINARIA LED.

Disponibles en nuestro catálogo.

Para cualquier duda técnica pongase en contacto con nuestro Departamento Técnico.

Estamos a su servicio en nuestro email irodriguez@schuller.es o en nuestro teléfono 961 601 051 Ext. 229






Rev.03.21


**WARNING: Heavy item,
handle it by two persons.**

NB

Please, do the assembling of this item on a soft support (rug, carpet, rubber, etc...) to avoid damage on the surface.

You may use the following QR code to view the complete technical data sheet of the product:



Nº:	PIEZAS / PARTS	CANT:
(1)	 M8*12	12
(2)	 $\phi 20*1-\phi 8$	4
(3)	 M10*25	2
(4)	 S=5MM	1
(5)	 S=6MM	1

SCHULLER RECOMMENDS TO PLACE SURGE PROTECTORS TO AVOID DAMAGES TO THE ELECTRONIC COMPONENTS OF THE LED LUMINAIRE.

Available in our catalogue

If you have any technical questions, please do not hesitate to contact our technical Department.

We are at your disposal in our email: irodriguez@schuller.es