

ATENCIÓN: Schuller recomienda la utilización de balancines suministrados en la instalación de esta lámpara.

ATENCIÓN
Artículo pesado.
Realizar un anclaje seguro.

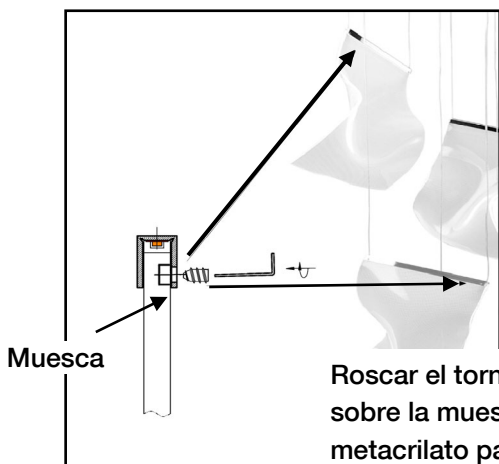


NOTA IMPORTANTE
El montaje y la manipulación de este artículo debe hacerse entre dos personas.

ATENCIÓN
Este producto incluye leds con dimado de 0-10V y TRIAC. Para utilizar con regulador de pared, usar sólo dimmers de estos dos tipos de regulación.

ATENCIÓN
No utilizar, productos de limpieza, que contengan disolventes o alcoholes. Dañan el metacrilato.

Limpiar con un paño de algodón humedecido con limpiacristales.

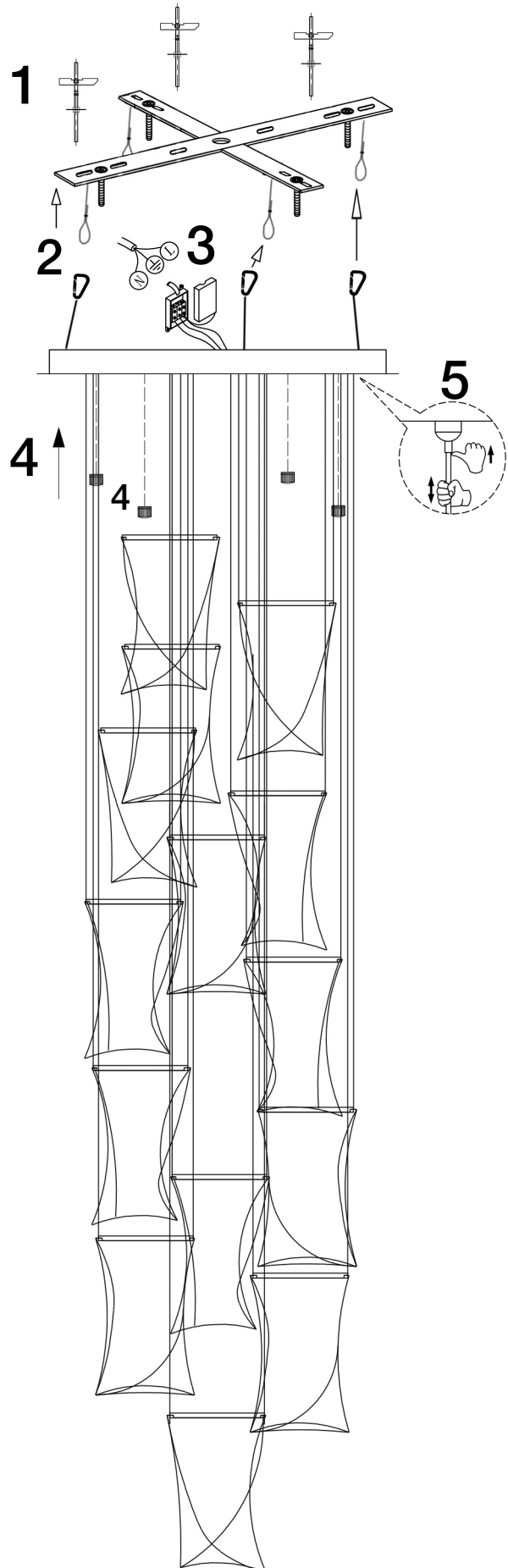


Muesca

Roscar el tornillo prisionero sobre la muesca hecha en el metacrilato para evitar que se deslice en manipulaciones posteriores.

Este producto incluye kit de dimado (Ref. 600811): interruptor inalámbrico y receptor dimable.

Para ver la ficha técnica de producto completa, puedes usar el siguiente código QR:



CAUTION: Schuller recommends to use included special screws when installing this lamp.

WARNING
Heavy item.
Make sure it is properly fixed

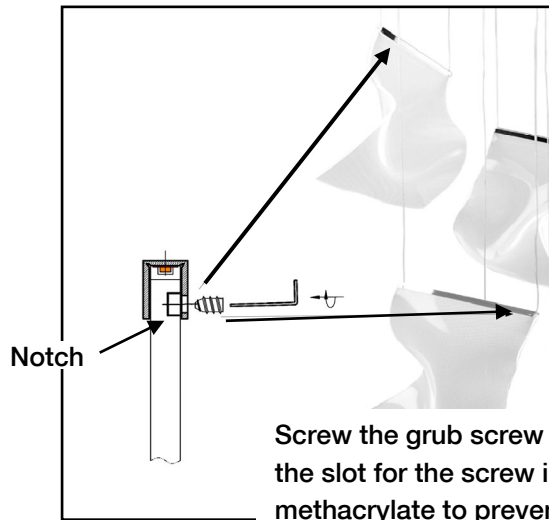


IMPORTANT NOTE
 The assembly of this lamp must be done **by two people**

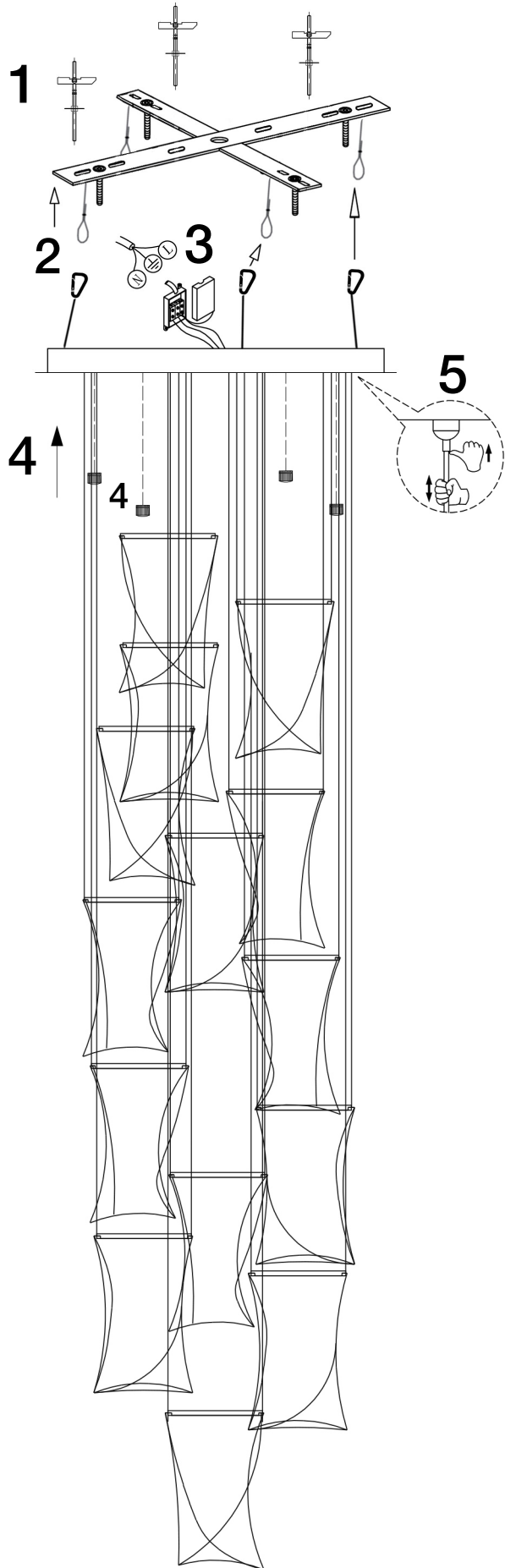
ATTENTION
 This product includes LEDs with 0-10V and **TRIAC** dimming. To use it with wall dimmer, use just this type of dimmers.

WARNING:
 Do not use any cleaning products that contain solvents or alcohol as they will damage the acrylic.

To clean it, use a dampened cotton cloth with glass cleanser.



Screw the grub screw into the slot for the screw in the methacrylate to prevent it from slipping during subsequent manipulation.



This product includes dimming kit (Ref. 600811): wireless switch and dimmable receiver.

You may use the following QR code to view the complete technical data sheet of the product:



If you have any technical questions, please do not hesitate to contact our technical Department. We are at your disposal in our email: export@schuller.es
 Approximate assembly time 20 minutes.