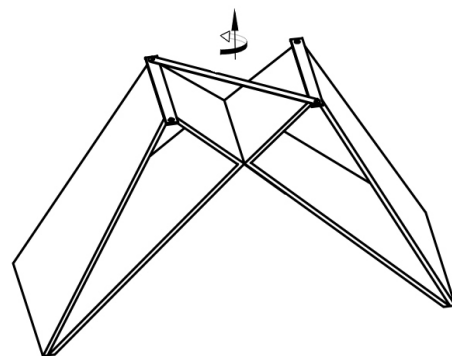




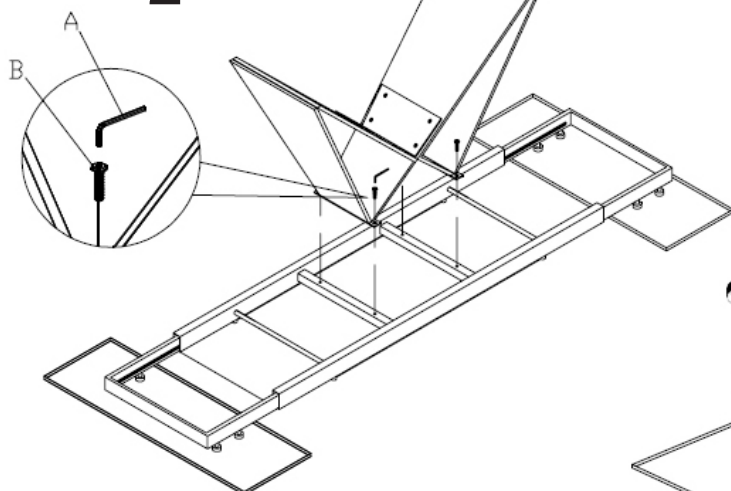
El montaje y la manipulación de este artículo debe hacerse entre dos personas.

Retire la varilla de sujeción utilizada para el transporte

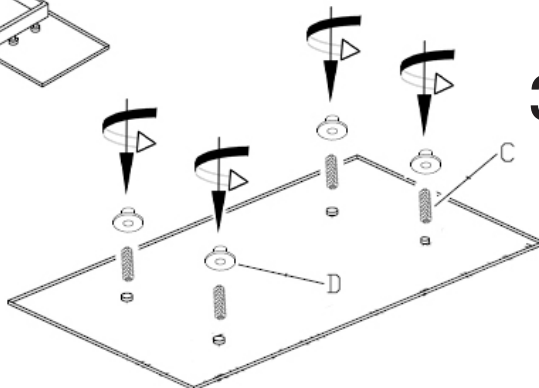
1



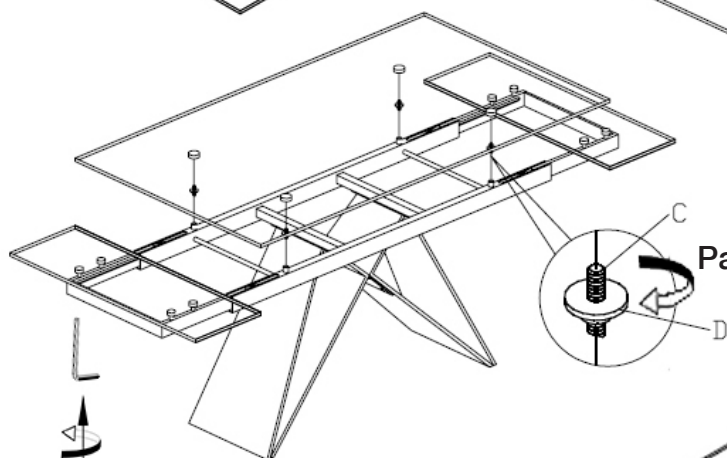
2



3







4



Para nivelar

Para nivelar

A		5mm	1
B		M18*10	4
C		M8*20	4
D		Ø28*10*M8	4

NOTA IMPORTANTE

Realice el montaje de este artículo sobre un soporte blando (alfombra, goma, etc.) para evitar dañar la superficie del cristal.

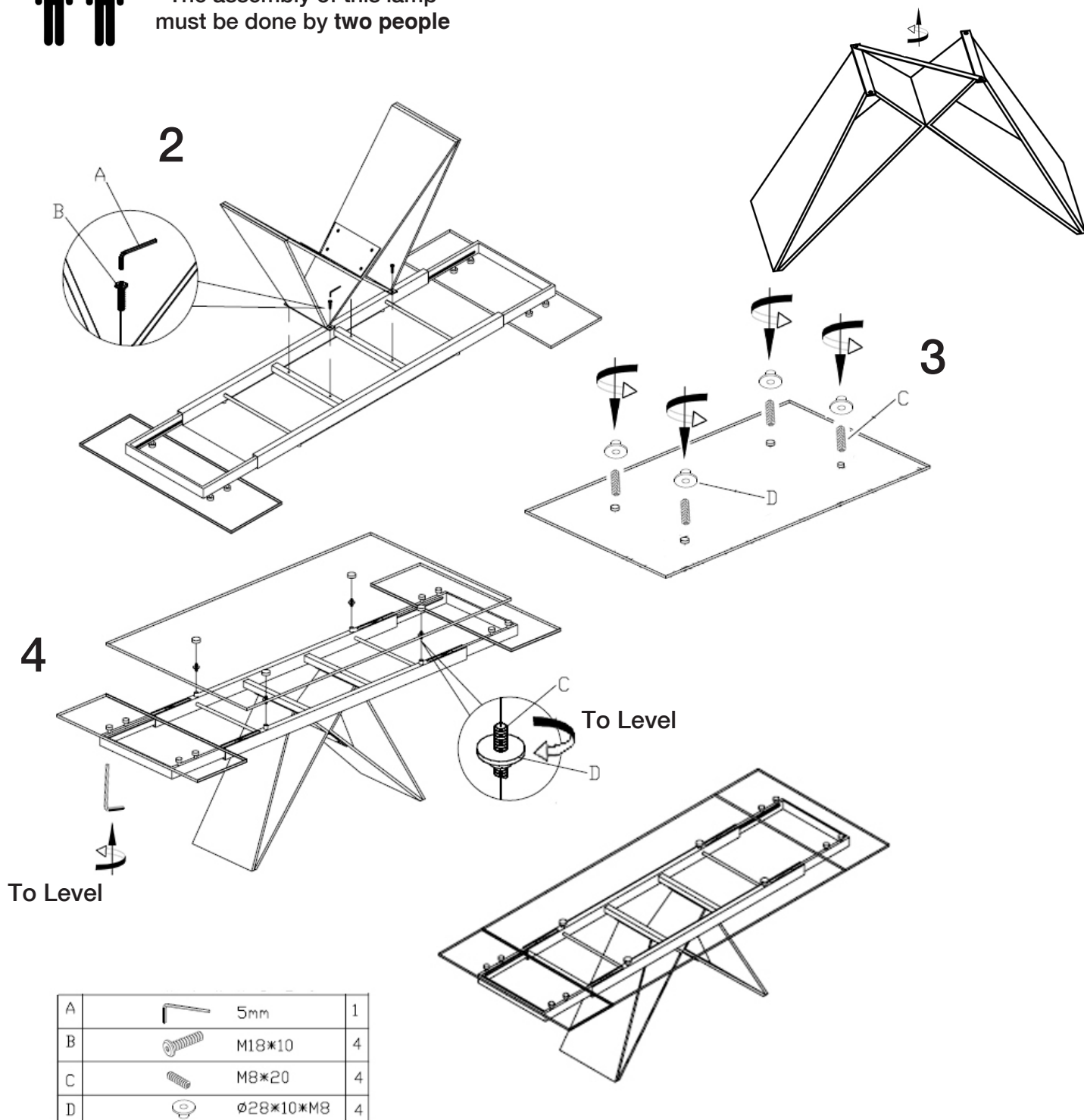
Para ver la ficha técnica de producto completa, puede usar el siguiente código QR:









IMPORTANT NOTE
The assembly of this lamp
must be done by two people

Please, take down the
shipping strip before instalation



A		5mm	1
B		M18*10	4
C		M8*20	4
D		ø28*10*M8	4

IMPORTANT NOTE

Please, do the assembling of this item on a soft support (rug, carpet, rubber, etc...) to avoid damage on the glass surface.

You may use the following QR code to view the complete technical data sheet of the product:



If you have any technical questions, please do not hesitate to contact our technical Department.
We are at your disposal in our email: export@schuller.es

Rev.04.25