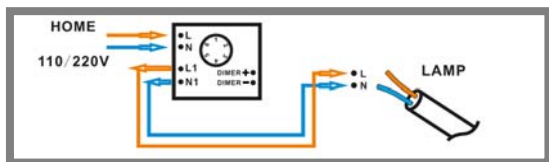
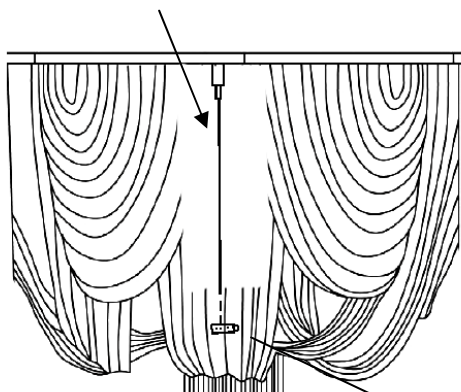


ATENCIÓN: Schuller recomienda que utilice los balancines suministrados en la instalación de esta lámpara.

ATENCIÓN: DESPUÉS DE LIMPIAR O TRASLADAR LA LÁMPARA, LAS CADENILLAS DEBEN QUEDAR EN SU POSICIÓN Y NO ESTÁR EN CONTACTO CON LAS BOMBILLAS.

El cable tensor permite regular la altura y personalizar la forma del recogido de las cadenas



ATENCIÓN

Este producto incluye bombillas led dimables, un receptor y un mando a distancia por radiofrecuencia. Para utilizar con regulador de pared, éste debe ser adecuado para led. El receptor instalado en el producto tiene seleccionado el canal número 1. use este mismo canal en el mando a distancia.

Para ver la ficha técnica de producto completa, puede usar el siguiente código QR:

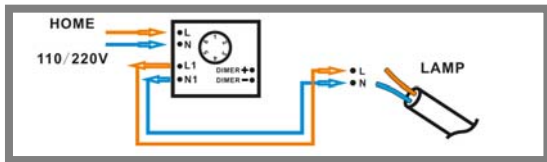
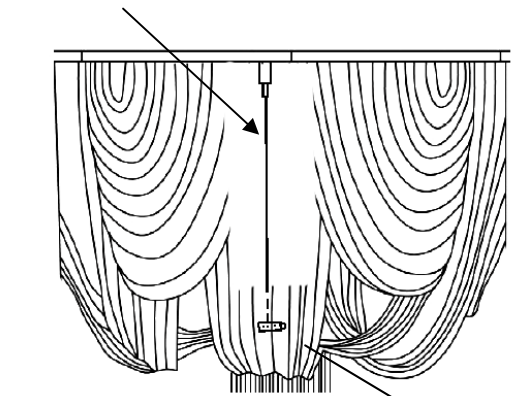


**ASSEMBLING INSTRUCTIONS
ITEM 872941D
DIMMABLE ITEM**

IMPORTANT NOTICE:
Schuller recommends to use those included special screws when installing this lamp.

WARNING:
AFTER CLEANING OR HANDLING THE LAMP, PLEASE MAKE SURE THE CHAINS ARE ON ITS CORRECT PLACE AND THEY DO NOT CONTACT THE BULBS.

The tensor wire allows to adjust the height and to personalize the chains gathering shape.



WARNING

This product includes dimmable led light bulbs, a receiver and radio frequency remote control. If to be used with wall control, this wall control must be suitable for led. The receiver installed in the product has channel 1 selected. Use this channel also on the remote control.

You may use the following QR code to view the complete technical data sheet of the product:



If you have any technical questions, please do not hesitate to contact our technical Department. We are at your disposal in our email: irodriguez@schuller.es

