




436643
Lámparas de pared

>>MODELO ANULADO

-Incluye 1 E27 LED 10W

INFORMACIÓN GENERAL

Catálogo: i29 Iluminación
Página: 305
Código EAN: 8435435317461
Tipo: Lámparas de pared



DIMENSIONES

Dimensiones: ↔ 28,0 ↓ 27,0 ↗ 14,0 cm
Peso: 1,5 Kg

DIMENSIONES CON EMBALAJE

Peso: 2,4 Kg
Volumen: 0,0310m³
Dimensiones: ↔ 37,0 ↓ 24,0 ↗ 35,0 cm

INFORMACIÓN TÉCNICA


Clase energética: A+
Clase eléctrica: Class 1
Potencia máxima: 60W
Voltaje: 110/220 V
Frecuencia: 50/60 Hz
Flujo luminoso: 900 lm






INFORMACIÓN ADICIONAL

Florón (espacio para instalación): ↔ 15,5 ↑ 18,5 ↗ 1,4 cm

Schuller.SL. 436643

 Esta luminaria es compatible con bombillas de las clases energéticas.
This luminaire is compatible with bulbs of the energy classes:

Esta luminaria se vende con una bombilla de la clase energética.
This luminaire is sold with a bulb of the energy class: 

874/2012 